

АВТОНОМНАЯ НЕКОММЕРЧЕСКАЯ ОРГАНИЗАЦИЯ
ВЫСШЕГО ОБРАЗОВАНИЯ
«СЕВЕРО-КАВКАЗСКИЙ СОЦИАЛЬНЫЙ ИНСТИТУТ»

СОГЛАСОВАНО
Генеральный директор
ООО «ОРИНТЕКС»
_____ В.А. Миронов
«18» мая 2026

Утверждаю
Декан факультета
_____ Ж.В. Игнатенко
«18» мая 2026 г.

ПРОГРАММА ПРОИЗВОДСТВЕННОЙ ПРАКТИКИ

ПМ.01 «Разработка модулей программного обеспечения для
компьютерных систем»

Направление подготовки: 09.02.07 Информационные системы и
программирование

Направленность (профиль) программы: Программист

Форма обучения очная

Разработана
Канд.пед.наук
_____ Н.Н. Горбатовская

Согласована
зав. кафедрой ПИМ
_____ Ж.В. Игнатенко

Рекомендована
на заседании кафедры
от «18» мая 2026 г.
протокол № 10
Зав. кафедрой _____ Д.Г. Ловянников

Одобрена
на заседании учебно-методической
комиссии факультета
от «18» мая 2026 г.
протокол № 9
Председатель УМК _____ Ж.В. Игнатенко

Ставрополь, 2026 г.

1. ЦЕЛИ ПРОИЗВОДСТВЕННОЙ ПРАКТИКИ

Производственная практика является обязательным разделом основной профессиональной образовательной программы среднего профессионального образования (ОПОП СПО), обеспечивающей реализацию Федерального государственного образовательного стандарта среднего профессионального образования (ФГОС СПО) по специальности 09.02.07 «Информационные системы и программирование»

Производственная практика направлена на формирование у обучающихся умений, приобретение первоначального практического опыта и реализуется в рамках профессиональных модулей ОПОП СПО по основным видам профессиональной деятельности для последующего освоения ими общих и профессиональных компетенций по избранной специальности.

Целями производственной практики являются:

- закрепление и углубление знаний, полученных обучающимися в процессе теоретического обучения;
- приобретение необходимых умений, навыков и опыта практической работы по получаемой специальности;
- формирование у обучающихся практических профессиональных умений в рамках профессионального модуля (ПМ.01) «Разработка модулей программного обеспечения для компьютерных систем» ОПОП СПО по основным видам профессиональной деятельности, обучение трудовым приемам, операциям и способам выполнения трудовых процессов, характерных для соответствующей профессии и необходимых для последующего освоения выпускниками общих и профессиональных компетенций по избранной профессии.

2. ЗАДАЧИ ПРОИЗВОДСТВЕННОЙ ПРАКТИКИ

Задачи производственной практики:

- закрепление и систематизация теоретических знаний студентов;
- получение первичных профессиональных умений по специальности;
- приобретение первоначального опыта практической работы по следующему виду профессиональной деятельности: Разработчик веб и мультимедийных приложений;
- систематизация, обобщение и анализ материалов, необходимых для написания отчета по практике;
- обработка информации с помощью использования новых информационных технологий и прикладных программ;
- подготовка обучающихся к самостоятельной трудовой деятельности;
- воспитание трудовой дисциплины и профессиональной ответственности;
- формирование и совершенствование коммуникативных умений студентов;
- анализ и интерпретация полученных результатов;
- закрепление и использование специальных знаний, полученных в рамках профессиональных модулей;
- ознакомление с техническим оснащением организации;
- разработка кода программного продукта на основе готовой спецификации на уровне модуля;
- использование инструментальных средств на этапе отладки программного продукта;
- проведение тестирования программного модуля по определенному сценарию;
- использование инструментальных средств на этапе отладки программного продукта;
- разработка мобильных приложений.

3. МЕСТО ПРОИЗВОДСТВЕННОЙ ПРАКТИКИ В СТРУКТУРЕ ОПОП

Производственная практика является обязательной частью реализации программы подготовки специалистов среднего звена по специальности 09.02.07 «Информационные системы и программирование».

Организация производственной практики на всех ее этапах направлена на:

- выполнение государственных требований, предъявляемых к организации практики в соответствии с присваиваемой квалификацией;
- обеспечение непрерывности и последовательности овладения студентами профессиональными навыками в соответствии с требованиями, предъявляемыми к уровню подготовки специалистов среднего звена.

Практика входит в ПМ.01 Разработка модулей программного обеспечения для компьютерных систем.

Предшествующие дисциплины (курсы, модули, практики)	Последующие дисциплины (курсы, модули, практики)
ОП.01 Операционные системы и среды ОП.02 Архитектура аппаратных средств ОП.03 Информационные технологии ОП.04 Основы алгоритмизации и программирования ОП.05 Правовое обеспечение профессиональной деятельности ОП.06 Безопасность жизнедеятельности	ПМ.02 Осуществление интеграции программных модулей ПМ.03 Сопровождение и обслуживание программного обеспечения компьютерных систем Производственная практика (преддипломная)

Для прохождения производственной практики студенты должны:

Уметь:

- осуществлять разработку кода программного модуля на языках низкого и высокого уровней;
- создавать программу по разработанному алгоритму как отдельный модуль;
- выполнять отладку и тестирование программы на уровне модуля;
- осуществлять разработку кода программного модуля на современных языках программирования;
- уметь выполнять оптимизацию и рефакторинг программного кода;
- Оформлять документацию на программные средства

Знать:

- основные этапы разработки программного обеспечения;
- основные принципы технологии структурного и объектно-ориентированного программирования;
- способы оптимизации и приемы рефакторинга;
- основные принципы отладки и тестирования программных продуктов

4. СПОСОБЫ, МЕСТО И ВРЕМЯ ПРОВЕДЕНИЯ ПРАКТИКИ

Производственная практика проводится непрерывно путем выделения в календарном учебном графике непрерывного периода учебного времени для ее проведения (в рамках профессионального модуля ПМ.01).

Практика должна проводиться в организациях, направление деятельности которых соответствует профилю подготовки обучающихся.

Производственная практика (по профилю специальности) по модулю ПМ.01 «Разработка модулей программного обеспечения для компьютерных систем» проводится по следующим направлениям: разработка модулей программного обеспечения для компьютерных систем.

По способу проведения производственная практика (по профилю специальности) по модулю ПМ.01 «Разработка модулей программного обеспечения для компьютерных систем» является стационарной и выездной.

Формы проведения практики для инвалидов и лиц с ограниченными возможностями здоровья могут быть установлены с учетом особенностей их психофизического развития, индивидуальных возможностей и состояния здоровья.

Объектом производственной практики (по профилю специальности) по модулю ПМ.01 «Разработка модулей программного обеспечения для компьютерных систем» должна быть профильная организация, деятельность которой соответствует профессиональным компетенциям, осваиваемым в рамках ОПОП.

Сроки прохождения производственной практики (по профилю специальности) по модулю ПМ.01 «Разработка модулей программного обеспечения для компьютерных систем» и ее продолжительность определяются учебным планом, календарным учебным графиком на основе требований ФГОС СПО по специальности 09.02.07 Информационные системы и программирование.

Производственная практика (по профилю специальности) по модулю ПМ.01 «Разработка модулей программного обеспечения для компьютерных систем» проводится по учебному плану очной формы обучения в 4 семестре для обучающихся на базе среднего общего образования. Продолжительность практики составляет 108 часов.

Перед направлением на практику студент получает на кафедре прикладной информатики и математики задание, адресованное руководителю подразделения, предприятия – базы практики. Студентам разрешается проходить практику в организациях по своему выбору. В этом случае место практики должно быть заблаговременно согласовано с руководителем практики от СКСИ и не позднее чем за 30 дней до начала практики студенты представляют на кафедру договор за подписью руководителя организации о своем согласии принять на практику студента. Пример договора об организации практики приведен в Положении о практике.

Студенты, совмещающие обучение с трудовой деятельностью, вправе проходить производственную практику по месту трудовой деятельности в случаях, если осуществляемая ими профессиональная деятельность соответствует целям практики.

5. ПЛАНИРУЕМЫЕ РЕЗУЛЬТАТЫ ОБУЧЕНИЯ ПРИ ПРОХОЖДЕНИИ ПРОИЗВОДСТВЕННОЙ ПРАКТИКИ

Формируемые компетенции (код компетенции, уровень)	Планируемые результаты обучения на данном этапе формирования компетенции
ПК 1.1. Формировать алгоритмы разработки программных модулей в соответствии с техническим заданием.	иметь практический опыт в: - разработке кода программного продукта на основе готовой спецификации на уровне модуля; - использовании инструментальных средств на этапе отладки программного продукта; - проведении тестирования программного модуля по определенному сценарию; - использовании инструментальных средств на этапе отладки программного продукта; - разработке мобильных
ПК 1.2. Разрабатывать программные модули в соответствии с техническим заданием.	
ПК 1.3. Выполнять отладку программных модулей с использованием специализированных программных средств.	
ПК 1.4. Выполнять тестирование программных модулей.	
ПК 1.5. Осуществлять рефакторинг и оптимизацию программного кода.	
ПК 1.6. Разрабатывать модули программного обеспечения для мобильных платформ.	

ОК 01. Выбирать способы решения задач профессиональной деятельности, применительно к различным контекстам.	приложений.
ОК 02. Использовать современные средства поиска, анализа и интерпретации информации и информационные технологии для выполнения задач профессиональной деятельности.	
ОК 03. Планировать и реализовывать собственное профессиональное и личностное развитие, предпринимательскую деятельность в профессиональной сфере, использовать знания по финансовой грамотности в различных жизненных ситуациях.	
ОК 04. Эффективно взаимодействовать и работать в коллективе и команде.	
ОК 05. Осуществлять устную и письменную коммуникацию на государственном языке Российской Федерации с учетом особенностей социального и культурного контекста.	
ОК 06. Проявлять гражданско-патриотическую позицию, демонстрировать осознанное поведение на основе традиционных общечеловеческих ценностей, в том числе с учетом гармонизации межнациональных и межрелигиозных отношений, применять стандарты антикоррупционного поведения.	
ОК 07. Содействовать сохранению окружающей среды, ресурсосбережению, применять знания об изменении климата, принципы бережливого производства, эффективно действовать в чрезвычайных ситуациях.	
ОК 08. Использовать средства физической культуры для сохранения и укрепления здоровья в процессе профессиональной деятельности и поддержания необходимого уровня физической подготовленности.	
ОК 09. Пользоваться профессиональной документацией на государственном и иностранном языках.	

6. СТРУКТУРА И СОДЕРЖАНИЕ ПРАКТИКИ

Общий объем практики составляет 108 часов

Вид промежуточной аттестации обучающихся – комплексный дифференцированный зачет.

№ п/п	Разделы (этапы) практики	Виды учебной деятельности на практике, включая самостоятельную работу и объем (в часах)	Формы текущего контроля
-------	--------------------------	---	-------------------------

		Ознакомительные лекции	Инструктаж по ТБ	Выполнение индивидуальных заданий	Практическая подготовка обучающихся	Подготовка отчета	
1	<p>Подготовительный этап часов)</p> <ul style="list-style-type: none"> - Инструктаж по технике безопасности ; - Вводная лекция ; - Подготовка плана практики . 	2	2			2	Контроль получения и конкретизации индивидуального задания для прохождения практики, устный опрос, проверка плана практики
2	<p>Основной (экспериментальный) этап</p> <ul style="list-style-type: none"> - Анализ и проектирование программного обеспечения с использованием объектно-ориентированного подхода - Построение диаграмм: вариантов использования, деятельности, последовательности и - Проектирование базы данных приложения (метод нормальных форм или метод ER-диаграмм) - Обзор и выбор инструментальных средств создания приложений - Обзор и выбор языков программирования и СУБД для создания приложения - Создание объектов базы данных в конкретной СУБД 				86		Консультации, устный опрос, контрольные вопросы. Контроль за выполнением индивидуального задания по практике.

<ul style="list-style-type: none"> – Создание макета приложения – Подключение базы данных к макету и реализация функций приложения – Разграничение прав доступа для пользователей приложения – Тестирование и отладка приложения – Создание справочной системы приложения – Обзор и выбор языков программирования и инструментальных средств создания мобильных приложений – Создание макета мобильного приложения – Реализация функционала мобильного приложения – Отладка и тестирование мобильного приложения на эмуляторе – Тестирование мобильного приложения на реальном устройстве 							
<p>Завершающий этап</p> <ul style="list-style-type: none"> – подготовка документов и материалов по практике; – написание отчета по практике. 					16		Проверка корректности заполнения дневника практики и содержания отчета по практике.
ИТОГО 108 ч	2	2		86	18		Диф. зачет

Содержание практики

1. Общая характеристика объекта практики

Дать краткую характеристику:

- организационно-правовой формы организации;
- видам деятельности организации;
- устава организации и штатной численности;
- организационно-правовой формы.

2. Разработка модулей программного обеспечения для компьютерных систем

В рамках данного раздела студент должен описать свое рабочее место (программно-аппаратное обеспечение) и программное обеспечение для разработки модулей программного обеспечения с обоснованием выбора

3. Система охраны труда на предприятии

В ходе прохождения практики студент должен изучить систему охраны труда на предприятии, в частности:

- условия труда;
- охрану труда на рабочем месте;
- факторы, оказывающие воздействие на условия труда;
- общие сведения о травмах и заболеваниях;
- причины травматизма и заболеваний;
- логические этапы обеспечения безопасности: принципы, методы, средства.

В разделе описать один вопрос из перечня:

- охрана труда на рабочем месте;
- обеспечение безопасности на рабочем месте;
- факторы, оказывающие воздействие на условия труда;
- эргономика организации труда на рабочем месте.

3. Индивидуальное задание.

Студент должен:

- разработать код программного продукта на основе готовой спецификации на уровне модуля;
- использовать инструментальные средства на этапе отладки программного продукта;
- провести тестирование программного модуля по определенному сценарию;
- использовать инструментальные средства на этапе отладки программного продукта;
- разработать мобильное приложение/ Desktop приложение.

7. ФОРМЫ ОТЧЕТНОСТИ ПО ПРАКТИКЕ

В процессе прохождения обучающимися производственной практики осуществляется текущий контроль своевременности прохождения обучающимся этапов практики.

Отчетные материалы по практике включают следующие элементы:

1. Отчет по практике, содержащий конкретные сведения о проделанной в ходе практики работе;

2. Дневник практики, содержащий индивидуальные задания, ежедневные записи о выполняемой работе, характеристику на обучающегося о его работе в период прохождения практики (оценка результатов практики).

Индивидуальное задание выдается руководителем практики от Института с учетом направленности ОПОП, осваиваемой студентом и места прохождения практики. В индивидуальном задании отражаются виды работ и требования к их выполнению, формы отчетности по каждому виду работ.

По окончании практики обучающийся на основании индивидуального задания, дневника и других материалов составляет отчет о работе, проведенной в период практики, и представляет заполненный по всем разделам дневник практики. Руководителем практики от организации составляется подробная характеристика, которая содержит данные о выполнении обучающимся программы практики, об отношении студента к выполнению заданий, об оценке освоения компетенций.

Характеристика подписывается руководителем практики (иным должностным лицом) профильной организации (с указанием должности).

Студент, проходящий практику на базе профильной организации, предоставляет на кафедру дневник практики, отражающий фактически выполненную работу (приложение), характеристику-отзыв (приложение), а также отчет о прохождении производственной практики.

Дневник практики является основным отчетным документом, характеризующим и подтверждающим прохождение студентом производственной практики, в котором отражается его текущая работа в процессе практики:

– выданное студенту задание на практику;

– краткая характеристика и оценка работы студента в период практики руководителем практики от предприятия и/или кафедры.

Завершающий этап производственной практики – составление отчета, в котором приводится обзор собранных материалов, описание и/или процесс разработки/проектирования ПО, источники получения знаний и материалов для работы.

7.1. Отчет по практике должен иметь следующую структуру:

1. Титульный лист
2. Дневник по практике
3. Содержание
4. Введение.
5. Основная часть.
6. Заключение.
7. Список использованных источников
8. Приложения (при наличии).

7.2. Титульный лист оформляется по установленной форме (приложение).

7.3. Содержание представляет собой перечень структурных элементов работы с указанием номеров страниц, с которых они начинаются.

7.4. Во введении необходимо обобщить собранные материалы и раскрыть основные вопросы и направления, которыми занимался студент на практике. Объем введения не должен превышать одной-двух страниц печатного текста.

7.5. Основная часть включает в себя аналитическую записку по разделам примерного тематического плана производственной практики. По возможности, включаются в отчет и элементы научных исследований. Тематика этих исследований определяется заранее, согласовывается с руководителем и увязывается с общим направлением работ данного предприятия.

7.6. В заключении приводятся общие выводы и предложения, а также краткое описание проделанной работы и даются практические рекомендации.

7.7. Список использованных источников содержит источники, которыми пользовался студент в период прохождения практики и написания отчета. В тексте должны быть ссылки на используемые источники.

7.8. Приложение – это часть работы, которая имеет дополнительное, обычно справочное значение, но является необходимой для более полного освещения темы. По содержанию приложения могут быть очень разнообразны: копии подлинных документов, выдержки из отчетных материалов, отдельные положения из инструкций и правил и т.д. По форме они могут представлять собой текст, таблицы, графики, карты. В приложениях нельзя включать список использованной литературы, вспомогательные указатели всех

видов, справочные комментарии и примечания, которые являются не приложениями к основному тексту, а элементами справочно-сопроводительного аппарата работы, помогающими пользоваться её основным текстом. Приложения оформляются как продолжение отчета на последних её страницах.

7.9. Общий объем отчета по практике должен составлять 20-40 страниц (без учета приложений).

7.10. Отчет по практике сшивается в папке-скоросшивателе.

7.11. Отчет по практике должен быть напечатан одним цветом (как правило, черным) на одной стороне стандартного листа писчей бумаги формата А4 (296x210 мм). При этом используется кегль 14 п., межстрочный интервал – полуторный, гарнитура шрифта – Times New Roman, выравнивание – по ширине. Абзацный отступ должен быть одинаковым во всем тексте работы и составлять 1,25 см. Переносы слов в тексте работы не допускаются. Поля: нижнее и верхнее – 2 см, левое – 3 см, правое – 1,5 см.

7.12. Страницы отчета по практике с рисунками и приложениями должны быть пронумерованы сквозной нумерацией. Страницы следует нумеровать арабскими цифрами. Первой страницей является титульный лист. Номер страницы на титульном листе не проставляется. Номер страницы проставляют в центре нижней части листа без точки. Иллюстрации и таблицы, расположенные на отдельных листах, включают в общую нумерацию страниц работы.

7.13. Главы, параграфы и пункты (кроме введения, заключения, списка использованных источников и приложений) нумеруются арабскими цифрами с точкой в конце. Главы основной части нумеруются в пределах всей работы, параграфы – в пределах каждой главы, пункты – в пределах каждого параграфа. Номер параграфа состоит из номеров главы и параграфа, разделенных точкой. Номер пункта состоит из номеров главы, параграфа и пункта, разделенных точкой (например: 1.2.1.).

7.14. Главы и подразделы должны иметь заголовки, которые призваны чётко и кратко отражать их содержание. Переносы слов в заголовках не допускаются. Заголовки глав, а также слова «ВВЕДЕНИЕ», «ЗАКЛЮЧЕНИЕ», «СПИСОК ИСПОЛЬЗОВАННЫХ ИСТОЧНИКОВ» следует располагать по центру строки без точки в конце и писать (печатать) прописными буквами, не подчёркивая. Заголовки подразделов и пунктов следует располагать по центру строки и печатать с прописной буквы, не подчеркивая, без точки в конце.

7.15. Каждая новая глава начинается с новой страницы; это же правило относится к другим основным структурным частям работы (введению, заключению, списку использованных источников, приложениям и т.д.). Между названием главы и последующим текстом должно быть оставлено не менее одной свободной строки. Такое же расстояние выдерживается между заголовками глав и параграфов.

7.16. В работе не допускается выделение текста курсивом, полужирным или подчеркиванием. Допускается выделение полужирным шрифтом названий структурных элементов работы.

7.17. В тексте работы, кроме общепринятых сокращений, используются вводимые их авторами буквенные аббревиатуры, сокращённо обозначающие какие-либо понятия из соответствующих областей знания. При этом первое упоминание таких аббревиатур указывается в круглых скобках после полного наименования, а в дальнейшем они употребляются в тексте без расшифровки.

7.18. Внутри пунктов или подпунктов могут быть приведены перечисления. Перед каждым перечислением следует ставить дефис или, при необходимости ссылки в тексте документа на одно из перечислений, строчную букву (за исключением ё, з, о, г, ь, й, ы, ь), после которой ставится скобка. Для дальнейшей детализации перечислений необходимо использовать арабские цифры, после которых ставится скобка, а запись производится с абзацного отступа

7.19. Оформление формул.

7.19.1. Формулы следует выделять из текста в отдельную строку. Выше и ниже каждой формулы должно быть оставлено не менее одной свободной строки. Если уравнение не умещается в одну строку, то оно должно быть перенесено после знака равенства (=) или после знаков плюс (+), минус (-), умножения (x), деления (:), или других математических знаков, причем знак в начале следующей строки повторяют. При переносе формулы на знаке, символизирующем операцию умножения, применяют знак «х».

7.19.2. Пояснение значений символов и числовых коэффициентов следует приводить непосредственно под формулой в той же последовательности, в которой они даны в формуле.

7.19.3. Формулы следует нумеровать порядковой нумерацией в пределах всей работы арабскими цифрами в круглых скобках в крайнем правом положении на строке. Допускается нумерация формул в пределах главы. В этом случае номер формулы состоит из номера главы и порядкового номера формулы, разделенных точкой, например, (9.1).

$$m = V \cdot \rho, \quad (9.1)$$

где V – объем образца, м³;
 ρ – плотность образца, кг/м³.

7.19.4. Формулы, помещаемые в приложениях, должны нумероваться отдельной нумерацией арабскими цифрами в пределах каждого приложения с добавлением перед каждой цифрой обозначения приложения, например, формула (В.1).

7.19.5. Ссылки в тексте на порядковые номера формул дают в скобках (например, ... в формуле (9.1)).

7.20. Оформление таблиц.

7.20.1. Таблицу следует располагать в работе непосредственно после текста, в котором она упоминается впервые, или на следующей странице.

7.20.2. На все таблицы должны быть ссылки в работе. При ссылке следует писать слово «таблица» с указанием ее номера.

7.20.3. Название таблицы, при его наличии, должно отражать ее содержание, быть точным, кратким. Название таблицы следует помещать над таблицей по центру, без абзацного отступа в одну строку с ее номером через тире (например, Таблица 1 – Динамика доходов предприятия).

7.20.4. Таблицу с большим количеством строк допускается переносить на другой лист (страницу). При переносе части таблицы название помещают только над первой частью таблицы, нижнюю горизонтальную черту, ограничивающую таблицу, не проводят. Над другими частями пишут слово «Продолжение» и указывают номер таблицы, например, «Продолжение таблицы 1».

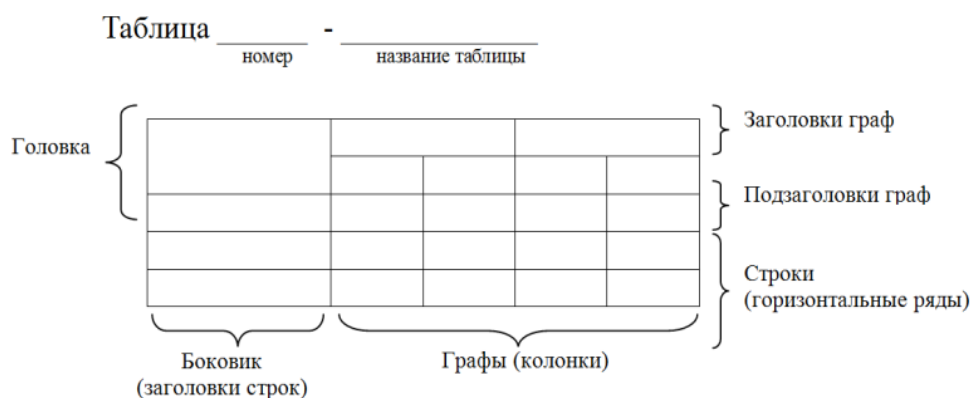


Рисунок 1 – Построение таблиц

Таблица 3.1 – Стоимость работ по монтажу систем

Название системы	Описание системы	Стоимость работ по монтажу, руб.	Примечания
1	2	3	4

Продолжение таблицы 3.1

1	2	3	4

7.20.5. Таблицу с большим количеством граф допускается делить на части и помещать одну часть под другой в пределах одной страницы. Если строки и графы таблицы выходят за формат страницы, то в первом случае в каждой части таблицы повторяется головка, во втором случае – боковик.

7.20.6. Если повторяющийся в разных строках графы таблицы текст состоит из одного слова, то его после первого написания допускается заменять кавычками; если из двух и более слов, то при первом повторении его заменяют словами «То же», а далее – кавычками. Ставить кавычки вместо повторяющихся цифр, марок, знаков, математических и химических символов не допускается. Если цифровые или иные данные в какой-либо строке таблицы не приводят, то в ней ставят прочерк.

7.20.7. Таблицы, за исключением таблиц приложений, следует нумеровать арабскими цифрами сквозной нумерацией. Допускается нумеровать таблицы в пределах главы. В этом случае номер таблицы состоит из номера главы и порядкового номера таблицы, разделенных точкой.

7.20.8. Таблицы каждого приложения обозначают отдельной нумерацией арабскими цифрами с добавлением перед цифрой обозначения приложения. Если в документе одна таблица, то она должна быть обозначена «Таблица 1» или «Таблица В.1», если она приведена в приложении В.

7.20.9. Заголовки граф и строк таблицы следует писать с прописной буквы в единственном числе, а подзаголовки граф – со строчной буквы, если они составляют одно предложение с заголовком, или с прописной буквы, если они имеют самостоятельное значение. В конце заголовков и подзаголовков таблиц точки не ставят.

7.20.10. Таблицы слева, справа и снизу, как правило, ограничивают линиями. Допускается применять размер шрифта в таблице меньший, чем в тексте.

7.20.11. Разделять заголовки и подзаголовки боковика и граф диагональными линиями не допускается.

7.20.12. Горизонтальные и вертикальные линии, разграничивающие строки таблицы, допускается не проводить, если их отсутствие не затрудняет пользование таблицей. Головка таблицы должна быть отделена линией от остальной части таблицы.

7.20.13. Заголовки граф, как правило, записывают параллельно строкам таблицы. При необходимости допускается перпендикулярное расположение заголовков граф.

7.20.14. Таблицу следует размещать так, чтобы читать её без поворота работы. Если такое размещение невозможно, таблицу располагают так, чтобы её можно было читать, поворачивая работу по часовой стрелке.

7.21. Оформление иллюстраций.

7.21.1. Иллюстрации (чертежи, графики, схемы, компьютерные распечатки, диаграммы, фотоснимки) следует располагать в работе непосредственно после текста, в котором они упоминаются впервые, или на следующей странице.

7.21.2. На все иллюстрации должны быть даны ссылки в работе.

7.21.3. Иллюстрации, за исключением иллюстрации приложений, следует нумеровать арабскими цифрами сквозной нумерацией. Допускается нумеровать иллюстрации в пределах главы. В этом случае номер иллюстрации состоит из номера главы и порядкового номера иллюстрации, разделенных точкой (например, Рисунок 1.1).

7.21.4. Если рисунок один, то он обозначается «Рисунок 1». Слово «рисунок» и его наименование располагают посередине строки.

7.21.5. Иллюстрации, при необходимости, могут иметь наименование и пояснительные данные (подрисуночный текст). Слово «Рисунок» и наименование помещают после пояснительных данных и располагают следующим образом:

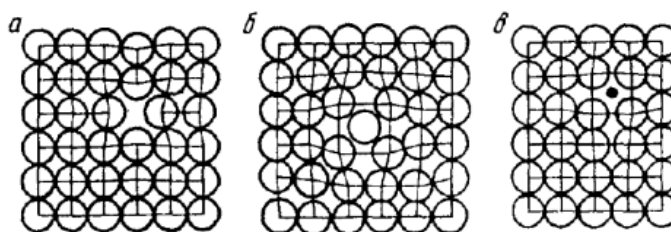


Рисунок 1.3 – Точечные дефекты в кристаллической решетке:

а – вакансия; б – дислоцированный атом; в – примесный атом внедрения.

7.21.6. Иллюстрации каждого приложения обозначают отдельной нумерацией арабскими цифрами с добавлением перед цифрой обозначения приложения. Например, Рисунок А.3.

7.21.7. При ссылках на иллюстрации следует писать «... в соответствии с рисунком 2» при сквозной нумерации и «... в соответствии с рисунком 1.2» при нумерации в пределах главы.

7.22. Оформление списка использованных источников.

7.22.1. Список использованных источников должен быть выполнен в соответствии с правилами библиографического описания документов ГОСТ 7.1-2003 «Библиографическая запись. Библиографическое описание».

7.22.2. Использованные источники должны быть перечислены в следующем порядке:

- официальные и нормативные материалы;
- литературные источники на русском языке;
- литературные источники на иностранном языке;
- интернет-источники.

7.22.3. И использованные источники в рамках каждого их вида должны быть расположены в алфавитном порядке.

7.23. Оформление цитат и ссылок.

7.23.1. При использовании в работе материалов, заимствованных из литературных и иных источников, цитировании различных авторов, необходимо делать соответствующие ссылки, а в конце работы помещать в список использованных источников. Не только цитаты, но и произвольное изложение заимствованных из литературы принципиальных положений, включается в курсовую работу со ссылкой на источник. Наличие в тексте ссылок, пусть даже многочисленных, подчёркивает научную добросовестность автора.

7.23.2. Цитаты (выдержки) из источников и литературы используются в тех случаях, когда свою мысль хотят подтвердить точной выдержкой по определенному вопросу. Цитаты должны быть текстуально точными и заключены в кавычки. Если в цитату берется часть текста, т.е. не с начала фразы или с пропусками внутри цитируемой части, то место пропуска обозначается отточиями (три точки). В тексте необходимо указать источник приводимых цитат. Ссылки на использованные источники следует приводить в квадратных скобках, в которых указывается порядковый номер источника в списке использованных источников (например: [5]). После номера источника через запятую возможно указание номера страницы, на которую ссылается автор работы. Допускается оформление ссылок в виде сносок с постраничной нумерацией. Размер шрифта сносок – 10 п.

7.24. Оформление приложений.

7.24.1. В тексте работы на все приложения должны быть даны ссылки. Приложения располагают в порядке ссылок на них в тексте работы.

7.24.2. Каждое приложение следует начинать с новой страницы с указанием наверху посередине страницы слова «Приложение», его обозначения и степени.

7.24.3. Приложение должно иметь заголовок, который записывают симметрично относительно текста с прописной буквы отдельной строкой.

7.24.4. Приложения обозначают заглавными буквами русского алфавита, начиная с А, за исключением букв Ё, З, Й, О, Ч, Ь, Ы, Ъ. После слова «Приложение» следует буква, обозначающая его последовательность. Допускается обозначение приложений буквами латинского алфавита, за исключением букв I и O. В случае полного использования букв русского и латинского алфавитов допускается обозначать приложения арабскими цифрами. Если в документе одно приложение, оно обозначается «Приложение А».

7.24.5. Текст каждого приложения, при необходимости, может быть разделен на разделы, подразделы, пункты, подпункты, которые нумеруют в пределах каждого приложения. Перед номером ставится обозначение этого приложения.

7.24.6. Приложения должны иметь общую с остальной частью документа сквозную нумерацию страниц.

Отчет о производственной практике должен быть подписан руководителем практики, в которой студент проходил практику.

К отчету должен быть приложен дневник прохождения практики и характеристика на практиканта, подготовленная организацией, также заверенные подписью руководителя практики от организации.

По окончании срока практики отчет сдается на проверку руководителю практики от института. Защита отчета предполагает получение дифференцированной оценки, отражающей качество выполнения конкретных заданий и понимание реальных процессов хозяйственной деятельности организации.

Защита отчета о практике проводится перед ответственным от кафедры за организацию и проведение практики.

В процессе защиты студент должен кратко изложить основные результаты проделанной работы, выводы и рекомендации, структуру и анализ материалов, включаемых в работу.

8. ФОНД ОЦЕНОЧНЫХ СРЕДСТВ ДЛЯ ПРОВЕДЕНИЯ ПРОМЕЖУТОЧНОЙ АТТЕСТАЦИИ ОБУЧАЮЩИХСЯ ПО ПРОИЗВОДСТВЕННОЙ ПРАКТИКЕ ПРОФЕССИОНАЛЬНЫЙ МОДУЛЬ (ПМ.01) «РАЗРАБОТКА МОДУЛЕЙ ПРОГРАММНОГО ОБЕСПЕЧЕНИЯ ДЛЯ КОМПЬЮТЕРНЫХ СИСТЕМ»

8.1. Описание показателей и критериев оценивания компетенций на различных этапах их формирования, описание шкал оценивания

Компетенции (уровни сформированности)	Показатель оценивания	Процедуры оценивания (оценочные средства)	
		текущий контроль успеваемости	промежуточная аттестация
ПК 1.1. Формировать алгоритмы разработки программных модулей в соответствии с техническим заданием.	Практические умения формировать алгоритмы программных модулей в соответствии с техническим заданием, реализация решения поставленной задачи и средствами автоматизированного проектирования.	Дневник практики, ежедневные виды работ. Выполнение индивидуального задания. Отчетная документация. Разработанное техническое задание	Дифференцированный зачет. Типовые контрольные вопросы № 1-13. Отчетная документация. Защита отчетов по практике в форме собеседования.
ПК 1.2. Разрабатывать программные модули в соответствии с техническим заданием.	Практические умения разрабатывать код программного продукта на основе готовой спецификации на уровне модуля в соответствии с техническим заданием.	Дневник практики, ежедневные виды работ. Выполнение индивидуального задания. Отчетная документация. Разработанный программный модуль, листинг программного кода.	Дифференцированный зачет. Типовые контрольные вопросы № 14 – 42, 100-114. Отчетная документация. Защита отчетов по практике в форме собеседования.
ПК.1.3. Выполнять отладку программных модулей с использованием специализированных программных средств.	Правильный подбор и грамотное использование инструментальных средств на этапе отладки программного продукта.	Дневник практики, ежедневные виды работ. Выполнение индивидуального задания. Отчетная документация. Оформленная документация на отладку программного продукта	Дифференцированный зачет. Типовые контрольные вопросы № 65 - 71. Отчетная документация. Защита отчетов по практике в форме собеседования.

<p>ПК 1.4. Выполнять тестирование программных модулей.</p>	<p>Практические умения проводить тестирование программного модуля по определенному сценарию.</p>	<p>Дневник практики, ежедневные виды работ. Выполнение индивидуального задания. Отчетная документация. Отчёт о тестировании программного продукта</p>	<p>Дифференцированный зачет. Типовые контрольные вопросы № 59 -64. Отчетная документация. Защита отчетов по практике в форме собеседования.</p>
<p>ПК 1.5. Осуществлять рефакторинг и оптимизацию программного кода.</p>	<p>Практические умения перепроектировать коды, проводить изменения внутренней структуры программы. Практические умения оптимизировать программный код после рефакторинга.</p>	<p>Дневник практики, ежедневные виды работ. Выполнение индивидуального задания. Отчетная документация. Оформленная документация на программный продукт</p>	<p>Дифференцированный зачет. Типовые контрольные вопросы № 44 - 49 Отчетная документация. Защита отчетов по практике в форме собеседования.</p>
<p>ПК 1.6. Разрабатывать модули программного обеспечения для мобильных платформ.</p>	<p>Практические умения разрабатывать мобильные приложения.</p>	<p>Дневник практики, ежедневные виды работ. Выполнение индивидуального задания. Отчетная документация. Разработанное программное обеспечение для мобильных платформ</p>	<p>Дифференцированный зачет. Типовые контрольные вопросы № 71 - 96. Отчетная документация. Защита отчетов по практике в форме собеседования.</p>
<p>ОК 01. Выбирать способы решения задач профессиональной деятельности, применительно к различным контекстам.</p>	<p>- обоснованность постановки цели, выбора и применения методов и способов решения профессиональных задач; - адекватная оценка и самооценка эффективности и качества выполнения профессиональных задач.</p>	<p>Экспертное наблюдение за выполнением работ. Интерпретация результатов наблюдений за деятельностью обучающегося в период прохождения практики. Дневник практики, ежедневные виды работ. Выполнение индивидуального</p>	<p>Дифференцированный зачет. Отчетная документация. Защита отчетов по практике в форме собеседования.</p>

		задания. Отчетная документация.	
ОК 02. Использовать современные средства поиска, анализа и интерпретации информации и информационные технологии для выполнения задач профессиональной деятельности.	- эффективность использования информационно-коммуникационных технологий в профессиональной деятельности согласно формируемым умениям и получаемому практическому опыту; - использование различных источников, включая электронные ресурсы, медиаресурсы, Интернет-ресурсы, периодические издания по специальности для решения профессиональных задач	Экспертное наблюдение за выполнением работ. Интерпретация результатов наблюдений за деятельностью обучающегося в период прохождения практики. Дневник практики, ежедневные виды работ. Выполнение индивидуального задания. Отчетная документация.	Дифференцированный зачет. Отчетная документация. Защита отчетов по практике в форме собеседования.
ОК 03. Планировать и реализовывать собственное профессиональное и личностное развитие, предпринимательскую деятельность в профессиональной сфере, использовать знания по финансовой грамотности в различных жизненных ситуациях.	- демонстрация ответственности за принятые решения, - обоснованность самоанализа и коррекция результатов собственной работы; - эффективность использования и применения знаний финансовой грамотности, - эффективность планирования предпринимательской деятельности в профессиональной деятельности	Экспертное наблюдение за выполнением работ. Интерпретация результатов наблюдений за деятельностью обучающегося в период прохождения практики. Дневник практики, ежедневные виды работ. Выполнение индивидуального задания. Отчетная документация.	Дифференцированный зачет. Отчетная документация. Защита отчетов по практике в форме собеседования.
ОК 04. Эффективно взаимодействовать и работать в	- эффективность взаимодействия с обучающимися, преподавателями и	Экспертное наблюдение за выполнением работ. Интерпретация	Дифференцированный зачет. Отчетная документация. Защита отчетов по

<p>коллективе и команде.</p>	<p>мастерами в ходе обучения, с руководителями учебной и производственной практик; - обоснованность анализа работы членов команды (подчиненных)</p>	<p>результатов наблюдений за деятельностью обучающегося в период прохождения практики. Дневник практики, ежедневные виды работ. Выполнение индивидуального задания. Отчетная документация.</p>	<p>практике в форме собеседования.</p>
<p>ОК 05. Осуществлять устную и письменную коммуникацию на государственном языке Российской Федерации с учетом особенностей социального и культурного контекста.</p>	<p>- демонстрировать грамотность устной и письменной речи на государственном языке Российской Федерации, ясность формулирования и изложения мыслей</p>	<p>Экспертное наблюдение за выполнением работ. Интерпретация результатов наблюдений за деятельностью обучающегося в период прохождения практики. Дневник практики, ежедневные виды работ. Выполнение индивидуального задания. Отчетная документация.</p>	<p>Дифференцированный зачет. Отчетная документация. Защита отчетов по практике в форме собеседования.</p>
<p>ОК 06. Проявлять гражданско-патриотическую позицию, демонстрировать осознанное поведение на основе традиционных общечеловеческих ценностей, в том числе с учетом гармонизации межнациональных и межрелигиозных отношений, применять стандарты антикоррупцион</p>	<p>- соблюдение норм поведения во время учебных занятий и прохождения учебной и производственной практик,</p>	<p>Экспертное наблюдение за выполнением работ. Интерпретация результатов наблюдений за деятельностью обучающегося в период прохождения практики. Дневник практики, ежедневные виды работ. Выполнение индивидуального задания. Отчетная документация.</p>	<p>Дифференцированный зачет. Отчетная документация. Защита отчетов по практике в форме собеседования.</p>

ного поведения.			
ОК 07. Содействовать сохранению окружающей среды, ресурсосбережению, применять знания об изменении климата, принципы бережливого производства, эффективно действовать в чрезвычайных ситуациях.	- эффективное выполнение правил ТБ во время учебных занятий, при прохождении учебной и производственной практик; - демонстрация знаний и использование ресурсосберегающих технологий в профессиональной деятельности	Экспертное наблюдение за выполнением работ. Интерпретация результатов наблюдений за деятельностью обучающегося в период прохождения практики. Дневник практики, ежедневные виды работ. Выполнение индивидуального задания. Отчетная документация.	Дифференцированный зачет. Отчетная документация. Защита отчетов по практике в форме собеседования.
ОК 08. Использовать средства физической культуры для сохранения и укрепления здоровья в процессе профессиональной деятельности и поддержания необходимого уровня физической подготовленности.	- эффективность использовать средств физической культуры для сохранения и укрепления здоровья при выполнении профессиональной деятельности.	Экспертное наблюдение за выполнением работ. Интерпретация результатов наблюдений за деятельностью обучающегося в период прохождения практики. Дневник практики, ежедневные виды работ. Выполнение индивидуального задания. Отчетная документация.	Дифференцированный зачет. Отчетная документация. Защита отчетов по практике в форме собеседования.
ОК 09. Пользоваться профессиональной документацией на государственном и иностранном языках.	- эффективность использования в профессиональной деятельности необходимой технической документации, в том числе на иностранном языке.	Экспертное наблюдение за выполнением работ. Интерпретация результатов наблюдений за деятельностью обучающегося в период прохождения практики. Дневник практики, ежедневные виды работ. Выполнение индивидуального задания. Отчетная документация.	Дифференцированный зачет. Отчетная документация. Защита отчетов по практике в форме собеседования.

8.2 Типовые контрольные задания или иные материалы, необходимые для оценки знаний, умений, навыков и (или) опыта деятельности, характеризующих этапы формирования компетенций в процессе производственной практики по модулю ПМ.01 «Разработка модулей программного обеспечения для компьютерных систем»

Контрольные вопросы для проведения промежуточной аттестации по производственной практике по модулю ПМ.01 «Разработка модулей программного обеспечения для компьютерных систем»:

1. Понятие ЖЦ ПО. Этапы ЖЦ ПО
2. Технология структурного программирования.
3. Инструментальные средства оформления и документирования алгоритмов программ
4. Оценка сложности алгоритма: классификация, классы алгоритмов, неразрешимые задачи
5. Оценка сложности алгоритма: классификация, классы алгоритмов, неразрешимые задачи
6. Системы контроля версий: виды, принципы организации работы
7. Нормативно-правовая база в области документирования алгоритмов.
8. Оценка сложности алгоритма: классификация, классы алгоритмов, нерешимые задачи
9. Типовые алгоритмы обработки массивов, рекурсии и т.д.
10. Оценка сложности алгоритмов сортировки
11. Оценка сложности алгоритмов поиска
12. Оценка сложности рекурсивных алгоритмов
13. Оценка сложности эвристических алгоритмов
14. Основные принципы объектно-ориентированного программирования.
15. Основные понятия. Класс, объект, экземпляр класса. Иерархия классов..
16. Объекты. Создание объектов. Конструкторы
17. Свойства, методы объектов. Уровни доступа к объектам. Конструкторы. Сборка мусора и деструкторы
18. Доступ к членам класса. Модификация параметров. Необязательные и именованные аргументы. Рекурсия. Индексаторы. Модификаторы доступа
19. Динамическое создание объектов Статические и динамические переменные
20. Перегрузка методов. Перегрузка конструкторов. Перегрузка индексаторов
21. Операции класса. Ссылки на базовый класс. Объекты производных классов. Виртуальные методы, свойства, индексаторы. Абстрактные классы
22. Иерархия классов
23. Синтаксис интерфейсов
24. Интерфейсы и наследование. Основы наследования. Защищенный доступ. Конструкторы и наследование. Наследование и сокрытие имен
25. Структуры
26. Делегаты
27. Регулярные выражения
28. Коллекции. Параметризованные классы
29. Указатели
30. Операции со списками
31. Назначение и виды паттернов.. Паттерны программирования Понятие паттерна программирования. Классификация паттернов
32. Основные шаблоны.
33. Порождающие шаблоны. Паттерны программирования: порождающие шаблоны.

- Фабричный метод (Factory Method). Одиночка (Singleton). Абстрактная фабрика (Abstract factory). Строитель (Builder). Прототип (Prototype). Пул объектов (Object pool). Инициализация при получении ресурса (RAII). Отложенная инициализация. Пул одиночек.
34. Структурные шаблоны. Назначение структурных шаблонов. Адаптер (Adapter). Фасад (Facade). Мост (Bridge). Декоратор (Decorator). Прокси (Proxy). Компонент (Composite). Приспособленец (Flyweight).
 35. Поведенческие шаблоны. Назначение и особенности поведенческих шаблонов. Цепочка ответственностей (Chain of Responsibility).
 36. Итератор (Iterator). Интерпретатор (Interpreter). Команда (Command), Действие (Action) или Транзакция (Транзакция). .Don't talk to strangers. Посетитель (Visitor), Посредник (Mediator). Состояние (State), Стратегия (Strategy).
 37. Хранитель (Memento). Цепочка обязанностей (Chain of 1 28 Responsibility). Шаблонный метод (Template Method). Контроллер (Controller). Полиморфизм (Polymorphism). Искусственный (Pure Fabrication). Перенаправление (Indirection).
 38. Событийно-управляемое программирование.
 39. Элементы управления. Диалоговые окна. Обработчики событий
 40. Визуальное проектирование интерфейса
 41. Введение в графику
 42. Анимированное изображение. Анимация движения
 43. Обработка событий клавиатуры. Внедрение звука в проект
 44. Методы оптимизации программного кода. Методы программирования: структурный, модульный, объектно-ориентированный. Достоинства и недостатки методов программирования. Понятие оптимизации кода.
 45. Цели и методы рефакторинга. Способы оптимизации и рефакторинг программного кода. Примеры рефакторинга.
 46. Причины применения рефакторинга. Признаки плохого кода.
 47. Методы рефакторинга. Проблемы при проведении рефакторинга.
 48. Организация рефакторинга. Системы контроля версий. Средства автоматизации рефакторинга.
 49. Рефакторинг в Visual Studio
 50. Правила разработки интерфейсов пользователя.
 51. Проектирование графического интерфейса пользователя
 52. Стандарты и нормативные документы по проектированию пользовательского интерфейса
 53. Работа с базами данных. Основные способы доступа к данным.
 54. Доступ к данным: подключенный режим, автономный режим, технология Entity Framework
 55. Создание таблицы, работа с записями.
 56. Способы создания команд
 57. Разработка прикладной программы для работы со связанными таблицами с использованием visual c# и технологии ado.net
 58. Разработка прикладной программы для работы со связанными таблицами с использованием visual c# и технологии ado.net
 59. Тестирование как часть процесса верификации программного обеспечения.
 60. Виды ошибок. Методы отладки
 61. Методы тестирования
 62. Классификация тестирования по уровням
 63. Тестирование производительности
 64. Регрессионное тестирование
 65. Инструменты отладки. Точка останова.. Быстрые клавиши прерываний. Пошаговая отладка.

66. Отладочные классы. Встроенные отладчики.
67. Спецификация программного модуля. Выявление несоответствие результата выполнения модуля его спецификации
68. Средства разработки технической документации. Технологии разработки документов
69. Документирование программного обеспечения в соответствии с Единой системой программной документации
70. Автоматизация разработки технической документации Автоматизированные средства оформления документации
71. Основные платформы мобильных приложений, сравнительная характеристика
72. Нативные приложения, веб-приложения, гибридные и кроссплатформенные
73. приложения, их области применения
74. Основные языки для разработки мобильных приложений (Java, Objective-C и др.)
75. Инструменты разработки мобильных приложений (JDK/ AndroidStudio/
76. WebView/ Phonegap и др.)
77. Инструментарий среды разработки мобильных приложений. Структура типичного мобильного приложения.
78. Архитектура платформы Android. Dalvik Virtual Machine. Среда разработки для Android. Eclipse IDE. II
79. Плагин ADT. Android Virtual Device.
80. Android SDK. Версии SDK и Android API Level.
81. Инструментарий среды разработки мобильных приложений
82. Структура типичного мобильного приложения
83. Элементы управления и контейнеры
84. Работа со списками
85. Способы хранения данных
86. Структура проекта Android-приложения в Eclipse. Каталоги ресурсов. Файл R.java
87. Графический интерфейс пользователя в Android- приложениях. XML-разметка интерфейса.
88. XML-разметка интерфейса пользователя
89. Ресурсы в Android-приложениях
90. Ресурсы в Windows Phone-приложениях.
91. Многопоточные приложения в Android и Windows Phone. Использование системных таймеров и системного времени.
92. Использование объектов Intent. Intent-фильтры
93. Использование ресурсов. Ссылки на ресурсы. Загрузка простых типов из ресурсов. Загрузка файлов произвольного типа.
94. Пользовательские настройки. Использование SharedPreferences. Виды настроек. Службы в Android. Компонент Service.
95. Датчики мобильных устройств. Управление датчиками в приложении. Виды датчиков и особенности их использования
96. Программный доступ к дисплею устройства. Менеджер окон. Параметры дисплея.
97. Подсистемы управления ресурсами.
98. Управление процессами
99. Управление потоками
100. Параллельная обработка потоков
101. Создание процессов и потоков
102. Обмен данными между процессами. Передача сообщений
103. Анонимные и именованные каналы
104. Сетевое программирование сокетов
105. Динамически подключаемые библиотеки DLL
106. Сервисы.

107. Виртуальная память. Выделение памяти процессам.
108. Работа с буфером экрана
109. Структура и адресация памяти, процессор. Назначение регистров. Понятие сегмента, стека. Система прерываний процессора. Представление команд процессора. Форматы команд
110. Основные понятия языка Ассемблер. Требования к программе. Ассемблирование, компоновка, выполнение программ.
111. Директивы языка Ассемблер. Формат кодирования
112. Основные команды языка процессора.
113. Режимы адресации. Определение данных.

8.3. Методические материалы, определяющие процедуры оценивания знаний, умений, навыков и (или) опыта деятельности, характеризующих этапы формирования компетенций

Завершающим этапом производственной практики по модулю ПМ.01 «Разработка модулей программного обеспечения для компьютерных систем» является подведение ее итогов.

Подведение итогов производственной практики по модулю ПМ.01 «Разработка модулей программного обеспечения для компьютерных систем» предусматривает оценку степени выполнения студентом задания по практике, представления его в отчете, его полноты и качества, наличия самостоятельно выполненных работ, анализа собранных материалов и обоснованности выводов и предложенных рекомендаций.

Оценка итогов практики производится с учетом объема выполнения программы практики, правильности оформления документов, содержания отзыва-характеристики и аттестационного листа; правильности ответов на заданные руководителем практики вопросы, грамотной демонстрации студентом во время защиты практических умений (практического опыта) анализа и оценки проблематики, формулировки выводов.

Комплексный дифференцированный зачет по практике приравнивается к оценке по теоретическому обучению и учитывается при подведении итогов общей успеваемости студентов.

Оценка «отлично» выставляется в том случае, если студент демонстрирует полное освоение общекультурных и профессиональных компетенций в области разработки программных модулей. В ходе защиты результатов производственной практики (по профилю специальности) по модулю ПМ ПМ.01 «Разработка модулей программного обеспечения для компьютерных систем» студент должен проявить приобретенные практические умения и практический опыт в соответствии с ранее обозначенными критериями. Изложение материалов полное, последовательное, грамотное. Приложены первичные документы. Приложения логично связаны с текстовой частью отчета. Отчет сдан в установленный срок. Программа практики выполнена. Отзыв положительный.

Оценка «хорошо» выставляется в том случае, если студент демонстрирует полное освоение общекультурных и профессиональных компетенций в области разработки программных модулей. В ходе защиты результатов производственной практики (по профилю специальности) по модулю ПМ.01 «Разработка модулей программного обеспечения для компьютерных систем» студент должен проявить практические умения и практический опыт в соответствии с ранее обозначенными критериями. Изложение материалов полное, последовательное в соответствии с требованиями программы. Допускаются несущественные и стилистические ошибки. Приложения в основном связаны с текстовой частью. Отчет сдан в установленный срок. Программа практики выполнена. Отзыв положительный.

Оценка «удовлетворительно» выставляется в том случае, если студент демонстрирует полное освоение общекультурных и профессиональных компетенций в области разработки программных модулей. В ходе защиты результатов производственной

практики (по профилю специальности) по модулю ПМ.01 «Разработка модулей программного обеспечения для компьютерных систем» студент должен проявить практические умения и практический опыт в соответствии с ранее обозначенными критериями. Изложение материалов неполное. Оформление не аккуратное. Текстовая часть отчета не везде связана с приложениями. Отчет сдан в установленный срок. Программа практики выполнена не в полном объеме. Отзыв положительный.

Оценка «неудовлетворительно» выставляется в том случае, если студент представил разрозненные материалы по результатам прохождения практики, не полно представил результаты аналитической и исследовательской работы по практике. Изложение материалов неполное, бессистемное. Существуют ошибки, оформление не вполне соответствует требованиям. Приложения отсутствуют. Отчет сдан в установленный срок. Отзыв отрицательный. Программа практики не выполнена.


9. УЧЕБНО-МЕТОДИЧЕСКОЕ И ИНФОРМАЦИОННОЕ ОБЕСПЕЧЕНИЕ ПРАКТИКИ

9.1. Учебная литература

1. Гниденко, И. Г. Технология разработки программного обеспечения : учебник для среднего профессионального образования / И. Г. Гниденко, Ф. Ф. Павлов, Д. Ю. Федоров. — 2-е изд., перераб. и доп. — Москва : Издательство Юрайт, 2025. — 248 с. — (Профессиональное образование). — ISBN 978-5-534-18131-9. — Текст : электронный // Образовательная платформа Юрайт [сайт]. — URL: <https://urait.ru/bcode/563151>

2. Сысолетин, Е. Г. Разработка интернет-приложений : учебник для среднего профессионального образования / Е. Г. Сысолетин, С. Д. Ростунцев. — Москва : Издательство Юрайт, 2025. — 80 с. — (Профессиональное образование). — ISBN 978-5-534-19603-0. — Текст : электронный // Образовательная платформа Юрайт [сайт]. — URL: <https://urait.ru/bcode/565692>

3. Черткова, Е. А. Программная инженерия. Визуальное моделирование программных систем : учебник для среднего профессионального образования / Е. А. Черткова. — 3-е изд., испр. и доп. — Москва : Издательство Юрайт, 2025. — 146 с. — (Профессиональное образование). — ISBN 978-5-534-18094-7. — Текст : электронный // Образовательная платформа Юрайт [сайт]. — URL: <https://urait.ru/bcode/563828>



9.2 Периодические издания:

– Прикладная информатика : научно-информационный журнал / Издательство университет «Синергия». – 2006. – Москва, 2006-2025. – ISSN 1993-8314. - Текст : электронный. - URL: <http://www.iprbookshop.ru/11770.html>

– IT Expert : журнал «Экспресс Электроника» / Издательство ИТ Медиа. - 1993. - Санкт-Петербург, 2009-2022. - Текст электронный. URL: <https://www.iprbookshop.ru/38869.html>

Базы данных

1. Онлайн-курс «Цифровая грамотность» – <https://oiledu.ru/courses/ugntu/tsifrovaya-gramotnost.html>

2. Цифровой университет 2035 – <https://2035.university>

3. Образовательная платформа «Цифровой гражданин» – <https://it-gramota.ru/>

Информационные справочные системы

1. Информационно-справочная система для программистов - <http://life-prog.ru>
2. Справочно-правовая система «КонсультантПлюс» - <http://www.consultant.ru/>
3. Поисковая система Yandex- <https://www.yandex.ru/>
4. Поисковая система Google – <https://www.google.ru/>

Интернет-ресурсы

1. Цифровой образовательный ресурс IPR SMART - <http://www.iprbookshop.ru/>
2. Образовательная платформа Юрайт - <http://urait.ru/>

Программное обеспечение

- Microsoft Windows или Яндекс 360
- Microsoft Office Professional Plus 2019
- Google Chrome или Яндекс.Браузер
- Visual Studio/Visual Studio Code;

10 МАТЕРИАЛЬНО-ТЕХНИЧЕСКАЯ БАЗА ПРАКТИКИ

Производственная практика студентов осуществляется на основе материально-технической базы организаций и учреждений, принимающих студентов для прохождения практики на основе договоров о сотрудничестве.

Профильные организации – базы практики предоставляют студентам возможность прохождения практики в помещениях, соответствующих действующим санитарным и противопожарным нормам, а также требованиям техники безопасности при проведении учебных и научно-производственных работ, компьютеры, нормативные правовые акты, архивные материалы, статистические отчеты.

Оборудование предприятий и технологическое оснащение рабочих мест производственной (преддипломной) практики должно соответствовать содержанию деятельности и давать возможность обучающемуся по специальности 9.02.07 Информационные системы и программирование (программист) овладеть профессиональными компетенциями по всем осваиваемым видам деятельности, предусмотренным образовательной программой с использованием современных технологий, материалов и оборудования.

11. ОСОБЕННОСТИ ОСВОЕНИЯ МОДУЛЯ ЛИЦАМИ С ОГРАНИЧЕННЫМИ ВОЗМОЖНОСТЯМИ ЗДОРОВЬЯ

Обучающимся с ограниченными возможностями здоровья предоставляются специальные учебники, учебные пособия и дидактические материалы, специальные технические средства обучения коллективного и индивидуального пользования, услуги ассистента (тьютора), оказывающего обучающимся необходимую техническую помощь, а также услуги сурдопереводчиков и тифлосурдопереводчиков.

Освоение дисциплины обучающимися с ограниченными возможностями здоровья осуществляется с учетом особенностей психофизического развития, индивидуальных возможностей и состояния здоровья.

В целях доступности получения высшего образования по образовательной программе лицами с ограниченными возможностями здоровья при освоении дисциплины обеспечивается:

1) для лиц с ограниченными возможностями здоровья по зрению:

– присутствие тьютора, оказывающий студенту необходимую техническую помощь с учетом индивидуальных особенностей (помогает занять рабочее место, передвигаться, прочитать и оформить задание, в том числе, записывая под диктовку),

- письменные задания, а также инструкции о порядке их выполнения оформляются увеличенным шрифтом,
 - специальные учебники, учебные пособия и дидактические материалы (имеющие крупный шрифт или аудиофайлы),
 - индивидуальное равномерное освещение не менее 300 люкс,
 - при необходимости студенту для выполнения задания предоставляется увеличивающее устройство;
- 2) для лиц с ограниченными возможностями здоровья по слуху:
- присутствие ассистента, оказывающий студенту необходимую техническую помощь с учетом индивидуальных особенностей (помогает занять рабочее место, передвигаться, прочитать и оформить задание, в том числе, записывая под диктовку),
 - обеспечивается наличие звукоусиливающей аппаратуры коллективного пользования, при необходимости обучающемуся предоставляется звукоусиливающая аппаратура индивидуального пользования;
 - обеспечивается надлежащими звуковыми средствами воспроизведения информации;
- 3) для лиц с ограниченными возможностями здоровья, имеющих нарушения опорно-двигательного аппарата:
- письменные задания выполняются на компьютере со специализированным программным обеспечением или надиктовываются тьютору;
 - по желанию обучающегося задания могут выполняться в устной форме.

Программа составлена в соответствии с требованиями ФГОС СПО по специальности 09.02.07 «Информационные системы и программирование» и ПОП.

Приложение
АВТОНОМНАЯ НЕКОММЕРЧЕСКАЯ ОРГАНИЗАЦИЯ
ВЫСШЕГО ОБРАЗОВАНИЯ
«СЕВЕРО-КАВКАЗСКИЙ СОЦИАЛЬНЫЙ ИНСТИТУТ»

Факультет информационных систем и технологий
Кафедра прикладной информатики и математики

ОТЧЕТ ПО ПРОИЗВОДСТВЕННОЙ ПРАКТИКЕ
(по профилю специальности)
Профессиональный модуль (ПМ.01)

«Разработка модулей программного обеспечения для компьютерных систем»

Выполнил:

ФИО _____

Ф.И.О.

студент 3 -го курса

специальности:

09.02.07 Информационные системы и
программирование

Группа _____

Руководитель практики от
организации:

ФИО _____

фамилия и инициалы,
должность

Руководитель практики от института:

ФИО _____

фамилия и инициалы,
должность

Оценка по практике:

оценка

подпись

« _____ » _____ 20 _____ г.

Ставрополь, 2023 г.

ДНЕВНИК ПРАКТИКИ

1. Содержание практики

№ п/п	Разделы (этапы) практики	Виды учебной деятельности на практике, включая самостоятельную работу и объем (в часах)
1	Подготовительный этап	<ul style="list-style-type: none"> – Вводная лекция (2 часа); – Инструктаж по технике безопасности (2 часа); – Подготовка плана практики (2 часа).
2	Экспериментальный этап	<ul style="list-style-type: none"> – Анализ и проектирование программного обеспечения с использованием объектно-ориентированного подхода – Построение диаграмм: вариантов использования, деятельности, последовательности – Проектирование базы данных приложения (метод нормальных форм или метод ER-диаграмм) – Обзор и выбор инструментальных средств создания приложений – Обзор и выбор языков программирования и СУБД для создания приложения – Создание объектов базы данных в конкретной СУБД – Создание макета приложения – Подключение базы данных к макету и реализация функций приложения – Разграничение прав доступа для пользователей приложения – Тестирование и отладка приложения – Создание справочной системы приложения – Обзор и выбор языков программирования и инструментальных средств создания мобильных приложений – Создание макета мобильного приложения – Реализация функционала мобильного приложения – Отладка и тестирование мобильного приложения на эмуляторе – Тестирование мобильного приложения на реальном устройстве – Участие в зачетном занятии по практике (80 часов)
3.	Завершающий этап	<ul style="list-style-type: none"> – Подготовка документов и материалов по практике (4 часа); – Написание отчета по практике (18 часов).
Индивидуальное задание на практику		
1.		Работа над индивидуальным заданием (20 часов)

Руководитель практики от института

_____ /ФИО/
Ф.И.О

Согласовано:

Руководитель практики от организации:

_____ / ФИО /
Ф.И.О

2. Ежедневная работа

День практики	Дата	Содержание работы	Отметка руководителя практики о выполнении
1			
2			
3			
4			
5			
6			
7			
8			
9			
10			
11			
12			
13			
14			
15			

